

**ECO**

**AUSTRIA** INSTITUT FÜR  
WIRTSCHAFTSFORSCHUNG

Wien, 3. Dezember 2024

# **INNOVATION VS REGULATION: STANDORT EUROPA UNTER DRUCK**

---

**UNIV.-PROF. DR. MONIKA KÖPPL-TURYNA**

Direktorin, ECO / AUSTRIA

**ECO**

**AUSTRIA** INSTITUT FÜR  
WIRTSCHAFTSFORSCHUNG

# **DIE PROBLEME**

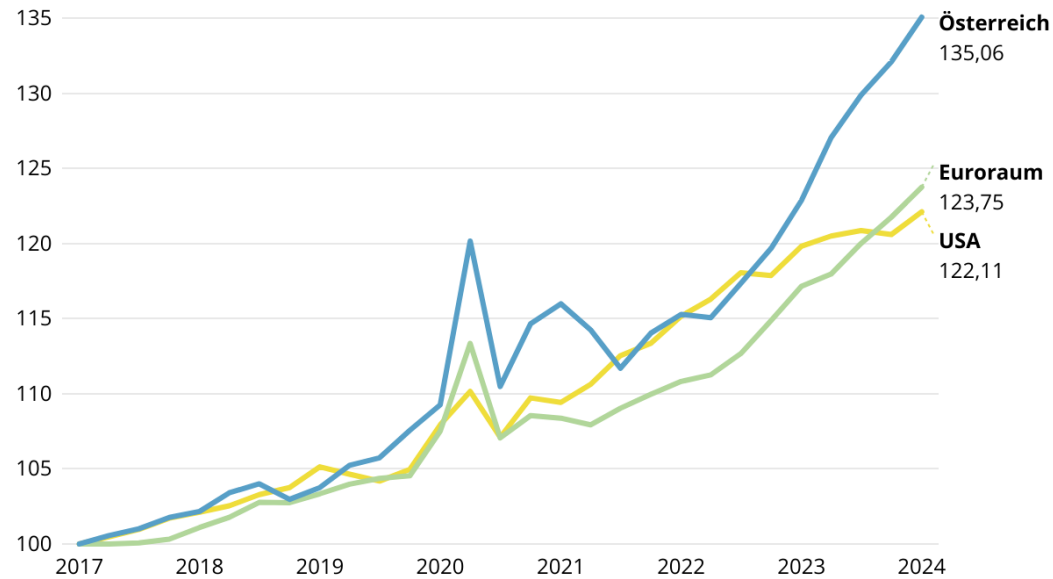
## Patente pro Million Einwohner

Country	1980	2020	Absolute Change	Relative Change
Austria	308	238	-70	-23%
Belgium	88	75	-13	-15%
Canada	67	118	50	75%
China	4	944	940	24516%
Denmark	188	216	28	15%
France	205	198	-7	-3%
Germany	369	507	138	38%
India	2	17	15	857%
Israel	179	187	9	5%
Italy	113	169	56	50%
Japan	1	1.815	406	29%
Netherlands	129	126	-3	-2%
New Zealand	365	69	-296	-81%
South Korea	33	3.481	3.449	10607%
Sweden	494	170	-324	-66%
Switzerland	641	160	-481	-75%
United Kingdom	348	179	-169	-49%
United States	278	802	524	188%
World	134	294	160	119%

Quelle: Our World in Data. • Erstellt mit Datawrapper

# LÖHNE UND PRODUKTIVITÄT

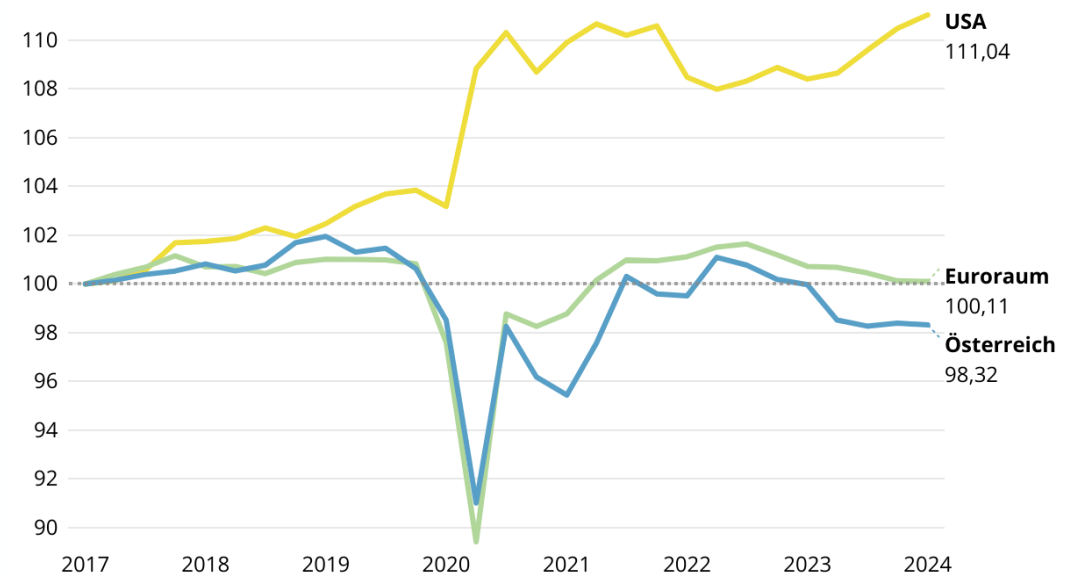
## Entwicklung der Lohnstückkosten



Q1 2017=100; Saisonbereinigt, nicht kalenderbereinigt

Quelle: OECD • Erstellt mit Datawrapper

## Produktivität pro Person



Q1 2017=100; Saisonbereinigt, nicht kalenderbereinigt; konstante Preise

Quelle: OECD • Erstellt mit Datawrapper

# BÜROKRATIE ERSTICKT DIE PRODUKTIVITÄT

## KMU FORSCHUNG STUDIE:

Unternehmen des Gewerbe und Handwerks investieren jährlich rund **70 Millionen Arbeitsstunden in bürokratische Tätigkeiten**. Es bindet **6,6 % der gesamten Personalkapazität**.

Die jährliche finanzielle Belastung durch Bürokratie beläuft sich auf etwa **4,3 Milliarden Euro**. Davon entfallen 2,6 Milliarden Euro auf interne Kosten und 1,7 Milliarden Euro auf externe Ausgaben wie Steuerberatung. Insgesamt **rund 3,3 % des Umsatzes** der Unternehmen aus.

## ECO AUSTRIA STUDIE:

Europäisch **rund 9.500 Informationsverpflichtungen** (Jahresabschlüsse und Gesellschaftsrecht: Melde- und Dokumentationspflichten)

EU-weite Kosten von **102 Milliarden** (2010)

- 32 % der Bürokratiekosten: die Umsetzung in den jeweiligen Mitgliederstaaten;
- 28 % aufgrund von ineffizienter Umsetzung;
- 4% aufgrund von Gold-Plating.

# BÜROKRATIE ERSTICKT DIE PRODUKTIVITÄT

LUIS GARCIANO (LSE): **Compliance Doom Loop:**

Vorschriften wie die Corporate Sustainability Report Directive (CSRD) sind mit Compliance Costs von **150.000 Euro bis 1 Mio. Euro, je Unternehmen** verbunden.

Laut Draghi-Report verursacht die **doppelte Regulierung bis zu 200 Mrd. Euro** an Kosten pro Jahr

Europäische Investment Bank schätzt compliance costs für CSRD für mittelständige Unternehmen auf **12.5 % des gesamten Investmentvolumens.**

**ECO**

**AUSTRIA** INSTITUT FÜR  
WIRTSCHAFTSFORSCHUNG

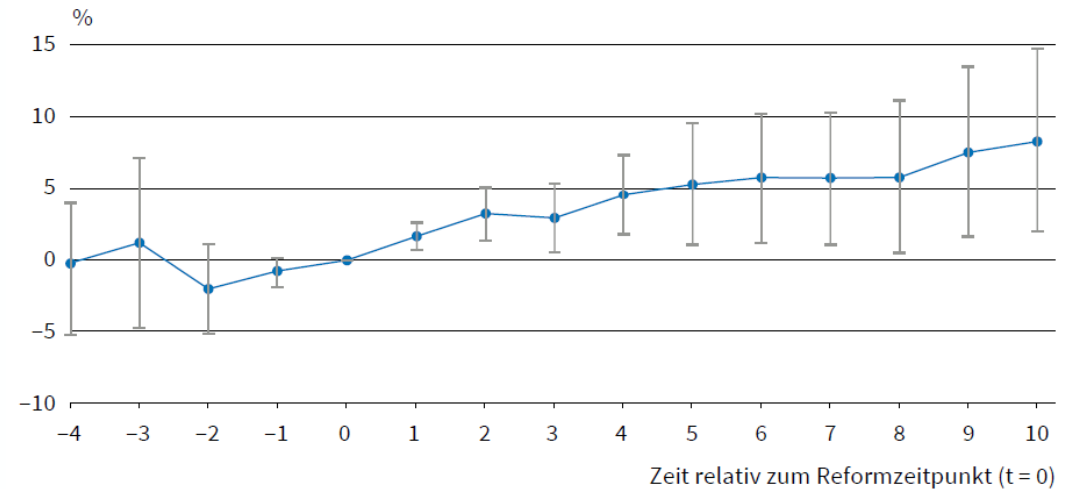
# **MEHR MONTESQUIEU WAGEN!**

**„Wenn es nicht notwendig ist, ein Gesetz zu machen,  
dann ist es notwendig, kein Gesetz zu machen“**

# DEREGULIERUNG

- Mehr Vertrauen in den Markt
- Digitalisierung
- One-Stop-Shops
- Praxischecks
- “Taglie-leggi”: In 2005 in Italien wurden 200.000 Regulierungen aufgehoben
- Sunset Regulierung
- Market-Testing

Geschätzter Effekt von umfassendem Bürokratieabbau auf das reale BIP pro Kopf



Quelle: Berechnungen des ifo Instituts.

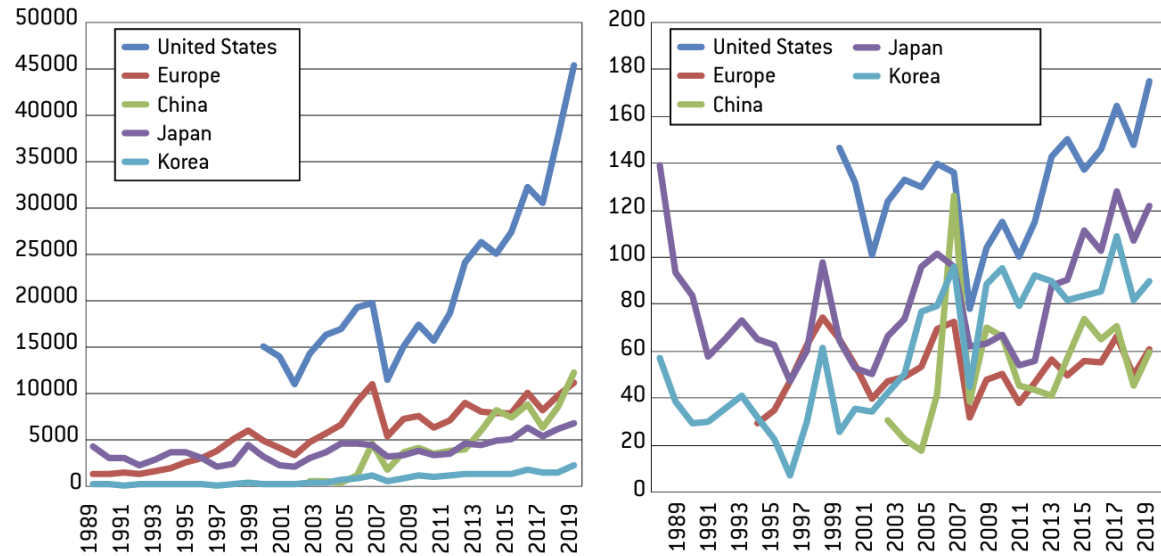
© ifo Institut





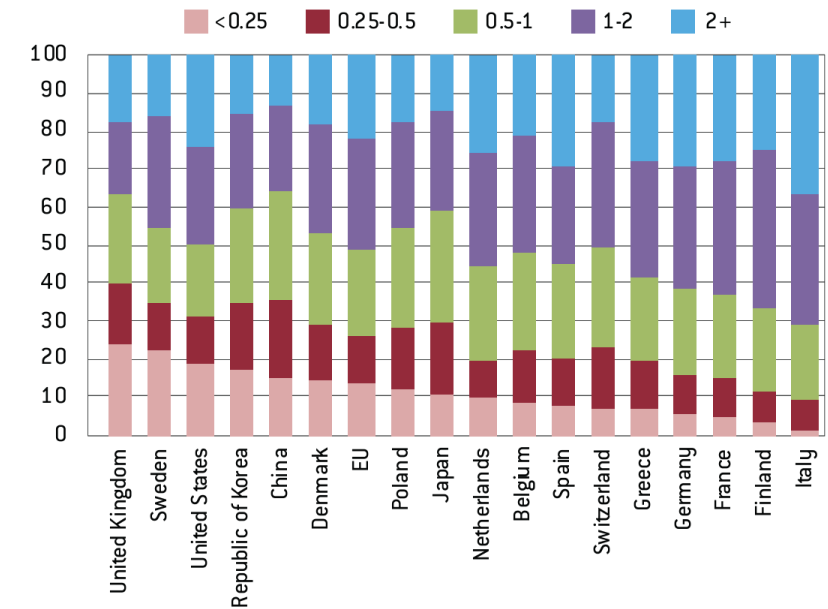
# KAPITALMARKTINTEGRATION: MOTOR DER INNOVATION (& BUDGETSANIERUNG)

Figure 1: Total market capitalisation (\$ billions and % of GDP)



Source: Bruegel based on World Federations of Exchanges database.

Figure 3: Distribution of debt-to-equity ratios of listed domestic firms (2019) in the EU (non-financial sectors)



Source: Bruegel based on ORBIS (footnote 1).

**DANKE!**

**EcoAustria – Institut für Wirtschaftsforschung**

+43 (0) 1 388 55 11

office@ecoaustria.ac.at

[www.ecoaustria.ac.at](http://www.ecoaustria.ac.at)

@Eco\_Austria

@monikaturyna